

TARIF PUBLIC VENTIL-CONVECTEURS

VERTICAL CARROSSÉ (bac auxiliaire de condensât inclus)

Modèle	Puis. frig. 7/12°C [W]	Puis. calor. 50°C [W]	Débit d'air [m3/h]	Puissance sonore [dB(A)]	Dimensions [mm]			Code	PRIX [€ HT]
VCEX0 Reprise d'air inférieure verticale									
VCE10	860	1 246	227	46	660	480	225	A0015090010	310
VCE20	1 277	1 869	289	44	860	480	225	A0015090020	346
VCE30	2 170	2 586	404	44	1 060	480	225	A0015090030	386
VCE40	2 530	3 279	453	47	1 060	480	225	A0015090040	420
VCE50	3 111	3 657	575	47	1 260	480	225	A0015090050	448
VCE60	3 850	4 481	685	52	1 260	480	225	A0015090060	480
VCE70	4 330	5 132	708	52	1 260	580	225	A0015090070	544
VCE80	5 589	6 685	1 058	58	1 460	580	225	A0015090080	592
VCE90	6 879	8 110	1 242	64	1 460	580	225	A0015090090	609
VCE100	7 978	10 064	1 356	63	1 660	602	257	A0015090100	992
VCE110	10 017	13 080	2 012	67	1 960	602	257	A0015090110	1 123
VCE120	11 011	14 147	2 003	67	1 960	602	257	A0015090120	1 144



VCEX8 Reprise d'air inférieure frontale (plinthe prise d'air)

VCE18	860	1 246	227	46	660	610	225	A0015090018	346
VCE28	1 277	1 869	289	44	860	610	225	A0015090028	388
VCE38	2 170	2 586	404	44	1 060	610	225	A0015090038	430
VCE48	2 530	3 279	453	47	1 060	610	225	A0015090048	464
VCE58	3 111	3 657	575	47	1 260	610	225	A0015090058	493
VCE68	3 850	4 481	685	52	1 260	610	225	A0015090068	526
VCE78	4 330	5 132	708	52	1 260	710	225	A0015090078	591
VCE88	5 589	6 685	1 058	58	1 460	710	225	A0015090088	645
VCE98	6 879	8 110	1 242	64	1 460	710	225	A0015090098	661
VCE108	7 978	10 064	1 356	63	1 660	732	256	A0015090108	1 072
VCE118	10 017	13 080	2 012	67	1 960	732	256	A0015090118	1 220
VCE128	11 011	14 147	2 003	67	1 960	732	256	A0015090128	1 241



VCEX5 Reprise d'air inférieure frontale

VCE15	860	1 246	227	46	660	480	225	A0015090015	328
VCE25	1 277	1 869	289	44	860	480	225	A0015090025	370
VCE35	2 170	2 586	404	44	1 060	480	225	A0015090035	414
VCE45	2 530	3 279	453	47	1 060	480	225	A0015090045	449
VCE55	3 111	3 657	575	47	1 260	480	225	A0015090055	482
VCE65	3 850	4 481	685	52	1 260	480	225	A0015090065	513
VCE75	4 330	5 132	708	52	1 260	580	225	A0015090075	581
VCE85	5 589	6 685	1 058	58	1 460	580	225	A0015090085	634
VCE95	6 879	8 110	1 242	64	1 460	580	225	A0015090095	651



(bac auxiliaire de condensât inclus)

HORIZONTALE CARROSSÉ (bac auxiliaire de condensât inclus)

VCEX1 Reprise d'air inférieure frontale (plinthe prise d'air)

prévoir la plaque de fermeture en cas d'installation décollé du mur

VCE11	860	1 246	227	46	660	610	225	A0015090011	347
VCE21	1 277	1 869	289	44	860	610	225	A0015090021	382
VCE31	2 170	2 586	404	44	1 060	610	225	A0015090031	423
VCE41	2 530	3 279	453	47	1 060	610	225	A0015090041	458
VCE51	3 111	3 657	575	47	1 260	610	225	A0015090051	488
VCE61	3 850	4 481	685	52	1 260	610	225	A0015090061	518
VCE71	4 330	5 132	708	52	1 260	710	225	A0015090071	586
VCE81	5 589	6 685	1 058	58	1 460	710	225	A0015090081	638
VCE91	6 879	8 110	1 242	64	1 460	710	225	A0015090091	655
VCE101	7 978	10 064	1 356	63	1 660	732	257	A0015090101	1 089
VCE111	10 017	13 080	2 012	67	1 960	732	257	A0015090111	1 252
VCE121	11 011	14 147	2 003	67	1 960	732	257	A0015090121	1 276



VCEX9 Reprise d'air horizontale

VCE19	860	1 246	227	46	660	480	225	A0015090019	311
VCE29	1 277	1 869	289	44	860	480	225	A0015090029	341
VCE39	2 170	2 586	404	44	1 060	480	225	A0015090039	381
VCE49	2 530	3 279	453	47	1 060	480	225	A0015090049	415
VCE59	3 111	3 657	575	47	1 260	480	225	A0015090059	441
VCE69	3 850	4 481	685	52	1 260	480	225	A0015090069	473
VCE79	4 330	5 132	708	52	1 260	580	225	A0015090079	540
VCE89	5 589	6 685	1 058	58	1 460	580	225	A0015090089	587
VCE99	6 879	8 110	1 242	64	1 460	580	225	A0015090099	604
VCE109	7 978	10 064	1 356	63	1 660	602	257	A0015090109	1 010
VCE119	10 017	13 080	2 012	67	1 960	602	257	A0015090119	1 154
VCE129	11 011	14 147	2 003	67	1 960	602	257	A0015090129	1 178



TARIF PUBLIC VENTIL-CONVECTEURS

NON CARROSSÉ (bac auxiliaire de condensât inclus)

Modèle	Puis. frig. 7/12°C [W]	Puis. calor. 50°C [W]	Débit d'air [m3/h]	Puissance sonore [dB(A)]	Dimensions [mm]			Code	PRIX [€ HT]
VCEx2 reprise et soufflage vertical									
VCE12	860	1 246	227	46	420	460	220	A0015090012	265
VCE22	1 277	1 869	289	44	620	460	220	A0015090022	296
VCE32	2 170	2 586	404	44	820	460	220	A0015090032	327
VCE42	2 530	3 279	453	47	820	460	220	A0015090042	361
VCE52	3 111	3 657	575	47	1 020	460	220	A0015090052	384
VCE62	3 850	4 481	685	52	1 020	460	220	A0015090062	412
VCE72	4 330	5 132	708	52	1 020	565	220	A0015090072	473
VCE82	5 589	6 685	1 058	58	1 220	565	220	A0015090082	560
VCE92	6 879	8 110	1 242	64	1 220	565	220	A0015090092	576
VCE102	7 978	10 064	1 356	63	1 385	585	252	A0015090102	891
VCE112	10 017	13 080	2 012	67	1 685	585	252	A0015090112	996
VCE122	11 011	14 147	2 003	67	1 685	585	252	A0015090122	1 033



VCEx7 Reprise verticale soufflage horizontal									
VCE17	860	1 246	227	46	420	460	220	A0015090017	263
VCE27	1 277	1 869	289	44	620	460	220	A0015090027	294
VCE37	2 170	2 586	404	44	820	460	220	A0015090037	324
VCE47	2 530	3 279	453	47	820	460	220	A0015090047	359
VCE57	3 111	3 657	575	47	1 020	460	220	A0015090057	383
VCE67	3 850	4 481	685	52	1 020	460	220	A0015090067	409
VCE77	4 330	5 132	708	52	1 020	565	220	A0015090077	469
VCE87	5 589	6 685	1 058	58	1 220	565	220	A0015090087	558
VCE97	6 879	8 110	1 242	64	1 220	565	220	A0015090097	574
VCE107	7 978	10 064	1 356	63	1 385	585	252	A0015090107	888
VCE117	10 017	13 080	2 012	67	1 685	585	252	A0015090117	993
VCE127	11 011	14 147	2 003	67	1 685	585	252	A0015090127	1 030



VCEx3 Reprise et soufflage horizontal									
VCE13	860	1 246	227	46	420	460	220	A0015090013	271
VCE23	1 277	1 869	289	44	620	460	220	A0015090023	302
VCE33	2 170	2 586	404	44	820	460	220	A0015090033	333
VCE43	2 530	3 279	453	47	820	460	220	A0015090043	366
VCE53	3 111	3 657	575	47	1 020	460	220	A0015090053	390
VCE63	3 850	4 481	685	52	1 020	460	220	A0015090063	416
VCE73	4 330	5 132	708	52	1 020	565	220	A0015090073	479
VCE83	5 589	6 685	1 058	58	1 220	565	220	A0015090083	566
VCE93	6 879	8 110	1 242	64	1 220	565	220	A0015090093	582
VCE103	7 978	10 064	1 356	63	1 385	585	252	A0015090103	897
VCE113	10 017	13 080	2 012	67	1 685	585	252	A0015090113	1 006
VCE123	11 011	14 147	2 003	67	1 685	585	252	A0015090123	1 041



NOTE : A la commande, préciser la position des connexions hydrauliques (appareil vu de face)

SX : connexions à gauche

DX : connexions à droite

Serie EUROPA

VERTICAL CARROSSÉ (bac auxiliaire de condensât inclus)

Ex6 Reprise verticale, soufflage horizontal									
E56	846	1 510	268	56	560	480	200	300562061	358
E106	977	1 810	337	54	760	480	200	301062061	367
E206	1 320	2 240	337	54	760	480	200	302062061	384
E306	2 340	3 020	432	54	960	480	200	303062061	455
E406	3 394	4 060	577	58	1 160	480	200	304062061	526
E606	3 794	5 550	834	61	1 360	480	200	306062061	599
E806	4 167	5 990	926	63	1 360	480	200	308062061	660
E1006	5 421	7 340	1 178	62	1 560	480	200	310062061	801



NOTE : A la commande, préciser la position des connexions hydrauliques (appareil vu de face)

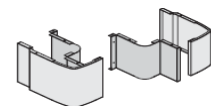
SX : connexions à gauche

DX : connexions à droite

TARIF PUBLIC VENTILO-CONVECTEURS

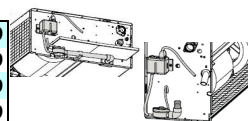
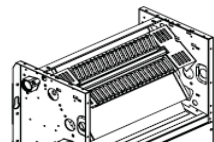
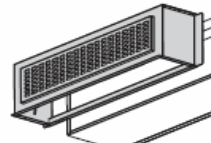
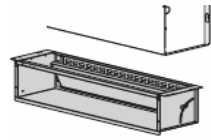
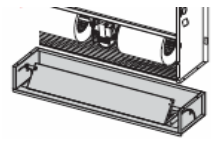
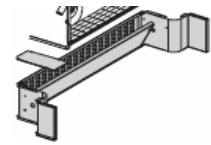
ACCESSOIRES

Description	Modèles	DESCRIPTIF			Code	PRIX [€ HT]
MOTEUR SPECIAL						
Moteur pour haute pression pour VCE	VCE20	~ 50 Pa dispo			A0055660002	17
	VCE30-40				A0055660003	17
	VCE50-60				A0055660004	17
	VCE70				A0055660005	17
PLUS-VALUE						
BATTERIE						
Batterie auxiliaire 1 rang (4 tubes)	VCE 10	1 261	W	(70/60°C)	A0055560001	61
	VCE 20	1 894	W	(70/60°C)	A0055560002	74
	VCE 30	2 726	W	(70/60°C)	A0055560003	79
	VCE 40	2 887	W	(70/60°C)	A0055560004	82
	VCE 50	3 489	W	(70/60°C)	A0055560005	92
	VCE 60	4 131	W	(70/60°C)	A0055560006	100
	VCE 70	5 044	W	(70/60°C)	A0055560007	115
	VCE 80	6 193	W	(70/60°C)	A0055560008	120
	VCE 90	7 665	W	(70/60°C)	A0055560009	130
	VCE 100	8 388	W	(70/60°C)	A0055560010	154
	VCE 110	10 111	W	(70/60°C)	A0055560011	176
	VCE 120	11 433	W	(70/60°C)	A0055560012	181
	Batterie à 4 rangs (2 tubes)	VCE 10	1179	W	(7/12°C)	A0055560014
VCE 20		1171	W	(7/12°C)	A0055560015	68
VCE 30		2601	W	(7/12°C)	A0055560016	73
VCE 40		2986	W	(7/12°C)	A0055560017	75
VCE 50		3802	W	(7/12°C)	A0055560018	77
VCE 60		4485	W	(7/12°C)	A0055560019	91
VCE 70		5407	W	(7/12°C)	A0055560020	102
VCE 80		6770	W	(7/12°C)	A0055560021	108
VCE 90		8116	W	(7/12°C)	A0055560022	117
VCE 100		9630	W	(7/12°C)	A0055560023	138
VCE 110		12565	W	(7/12°C)	A0055560024	161
VCE 120		13424	W	(7/12°C)	A0055560025	163
PLUS-VALUE						
Batterie à expansion directe Température d'évaporation : 5°C - Surchauffe : 3°C - Condensation : 45°C - Sous-refroidissement : 10°C - Air ambiant : 27°C - HR : 47%	VCE 10	1340	W	(3R-2C)	A0055560026	28
	VCE 20	1980	W	(3R-2C)	A0055560027	28
	VCE 40	3080	W	(3R-2C)	A0055560028	31
	VCE 60	4440	W	(3R-2C)	A0055560029	34
	VCE 70	4890	W	(3R-2C)	A0055560030	46
	VCE 90	7980	W	(3R-3C)	A0055560031	12
	VCE 100	8670	W	(3R-3C)	A0055560032	68
	VCE 120	12200	W	(3R-4C)	A0055560033	113
PLUS-VALUE						
PIEDS						
pour version non carrossée	VCE 10-90	97	130	211	A0055490009	16
	VCE 100-120	138	130	240	A0055490010	17
pour version carrossé (laqués)	VCE 10-90	110	130	225	A0055490004	23
	VCE 100-120	112	130	256	A0055490005	25
pour version carrossé (laqués) avec panneau de fond	VCE 10-90	110	130	225	A0055490007	39
	VCE 100-120	112	130	235	A0055490008	43



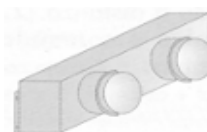
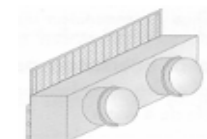
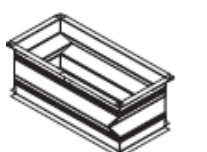
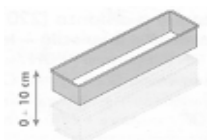
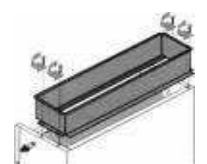
TARIF PUBLIC VENTILO-CONVECTEURS

Description	Modèles	DESCRIPTIF			Code	PRIX [€ HT]
VOLET D'AIR EXTERIEUR						
Volet d'air extérieur manuel (inclue les pieds)	VCE10	465	214	130	A0055470001	58
	VCE20	665	214	130	A0055470002	62
	VCE30-40	865	214	130	A0055470003	66
	VCE50-70	1065	214	130	A0055470004	68
	VCE80-90	1265	214	130	A0055470005	73
	VCE100	1460	244	130	A0055470006	78
	VCE110-120	1660	244	130	A0055470007	91
Volet d'air extérieur manuel	VCE18	465	195	129	A0055470021	37
	VCE28	665	195	129	A0055470022	41
	VCE38-48	865	195	129	A0055470023	44
	VCE58-78	1065	195	129	A0055470024	46
	VCE88-98	1265	195	129	A0055470025	51
	VCE108	1420	225	129	A0055470026	57
	VCE118-128	1620	225	129	A0055470027	69
Volet d'air extérieur manuel	VCE11	397	195	129	A0055470028	44
	VCE21	597	195	129	A0055470029	48
	VCE31-41	797	195	129	A0055470030	51
	VCE51-71	997	195	129	A0055470031	53
	VCE81-91	1197	195	129	A0055470032	58
	VCE101	1352	225	129	A0055470033	67
	VCE111-121	1552	225	129	A0055470034	81
Volet d'air extérieur manuel VCEx2-x7	VCE1x	397	195	149	A0055470039	45
	VCE2x	597	195	149	A0055470040	49
	VCE3x-4x	797	195	149	A0055470041	52
	VCE5x-7x	997	195	149	A0055470042	54
	VCE8x-9x	1197	195	149	A0055470043	59
	VCE10x	1352	225	149	A0055470044	74
	VCE11x-12x	1552	225	149	A0055470045	85
Volet d'air extérieur manuel	VCE13	397	195	163	A0055470046	46
	VCE23	597	195	163	A0055470047	50
	VCE33-43	797	195	163	A0055470048	53
	VCE53-73	997	195	163	A0055470049	56
	VCE83-93	1197	195	163	A0055470050	61
	VCE103	1352	225	163	A0055470051	75
	VCE113-123	1552	225	163	A0055470052	86
Moteur pour volet d'air extérieur	VCE 1X-9X				A0055480000	168
	VCE 10X-12X				A0055480001	168
RÉSISTANCE ELECTRIQUE						
Comprends résistance + grille en nylon + thermostat de sécurité	VCE 10	600 W	(230V/1/50Hz)		A0055550001	146
	VCE 20	1000 W	(230V/1/50Hz)		A0055550002	155
	VCE 30-40	1000 W	(230V/1/50Hz)		A0055550003	168
	VCE 50-70	2000 W	(230V/1/50Hz)		A0055550004	181
	VCE 80-90	3000 W	(230V/1/50Hz)		A0055550005	187
	VCE 100	3000 W	(230V/1/50Hz)		A0055550006	362
	VCE 110-120	4000 W	(230V/1/50Hz)		A0055550007	374
POMPE DE RELEVAGE DE CONDENSAT						
Pour version horizontal	VCE10-60	8 l/h-0 mcl - 0 l/h-6 mcl			A0055650000	219
	VCE70-120	20 l/h-0 mcl - 0 l/h-6 mcl			A0055650001	219
Pour version vertical	VCE10-60	8 l/h-0 mcl - 0 l/h-6 mcl			A0055650002	219
	VCE70-120	20 l/h-0 mcl - 0 l/h-6 mcl			A0055650003	219



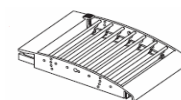
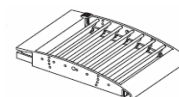
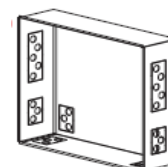
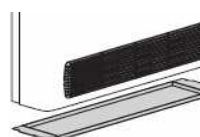
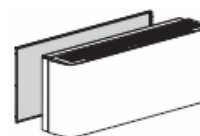
TARIF PUBLIC VENTILO-CONVECTEURS

Description	Modèles	DESCRIPTIF			Code	PRIX [€ HT]
PLENUM POUR VERSIONS X2/3/7						
Plenum droit	VCE10	317	135	100	A0055500010	25
	VCE20	517	135	100	A0055500011	28
	VCE30-40	717	135	100	A0055500012	31
	VCE50-70	917	135	100	A0055500013	33
	VCE80-90	1 117	135	100	A0055500014	37
	VCE100	1 335	149	100	A0055500015	41
Dimensions internes	VCE110-120	1 635	149	100	A0055500016	50
Plenum de soufflage 90°(isolé)	VCE10	313	95	150	A0055500017	34
	VCE20	513	95	150	A0055500018	40
	VCE30-40	713	95	150	A0055500019	43
	VCE50-70	913	95	165	A0055500020	46
	VCE80-90	1 113	95	150	A0055500021	51
	VCE100	1 335	130	164	A0055500022	52
Dimensions internes	VCE110-120	1 635	130	164	A0055500023	65
Plenum d'aspiration 90°	VCE10	313	95	150	A0055500038	31
	VCE20	513	95	150	A0055500039	34
	VCE30-40	713	95	150	A0055500040	37
	VCE50-70	913	95	165	A0055500041	37
	VCE80-90	1 113	95	150	A0055500042	44
	VCE100	1 335	130	164	A0055500043	45
Dimensions internes	VCE110-120	1 635	130	164	A0055500044	56
Rallonge télescopique pour plenum droit & 90°	VCE10	307	129	102	A0055500031	24
	VCE20	507	129	102	A0055500032	26
	VCE30-40	707	129	102	A0055500033	29
	VCE50-70	907	129	102	A0055500034	33
	VCE80-90	1 107	129	102	A0055500035	37
	VCE100	1 328	147	102	A0055500036	41
Dimensions internes	VCE110-120	1 628	147	102	A0055500037	51
manchette anti-vibratile	VCE10	313	135	70÷140	A0055500145	54
	VCE20	513	135	70÷140	A0055500146	58
	VCE30-40	713	135	70÷140	A0055500147	70
	VCE50-70	913	135	70÷140	A0055500148	79
	VCE80-90	1 113	135	70÷140	A0055500149	84
	VCE100	1 368	149	70÷140	A0055500150	94
Dimensions internes	VCE110-120	1 668	149	70÷140	A0055500151	100
Plenum d'aspiration avec bouche circulaire et filtre à air	VCE10	1xØ160			A0055500045	78
	VCE20	2xØ160			A0055500046	86
	VCE30-40	3xØ160			A0055500047	108
	VCE50-70	4xØ160			A0055500048	128
	VCE80-90	4xØ160			A0055500049	137
	VCE100	4xØ200			A0055500050	146
Plenum de soufflage avec bouche circulaire (isolé)	VCE10	1xØ160			A0055500024	81
	VCE20	2xØ160			A0055500025	87
	VCE30-40	3xØ160			A0055500026	105
	VCE50-70	4xØ160			A0055500027	125
	VCE80-90	4xØ160			A0055500028	132
	VCE100	4xØ200			A0055500029	161
	VCE110-120	5xØ200			A0055500030	201



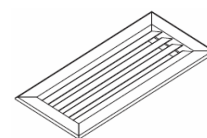
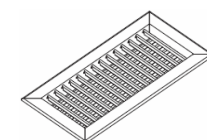

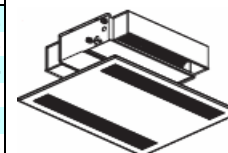
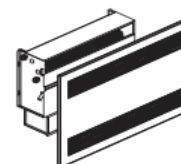
TARIF PUBLIC VENTILO-CONVECTEURS

Description	Modèles	DESCRIPTIF			Code	PRIX [€ HT]
PANNEAU DE FERMETURE ARRIERE/INFERIEUR						
Panneau arrière laqué (VCEx0-5-4-9)	VCE10	637	10	465	A0055510000	29
	VCE20	837	10	465	A0055510001	31
	VCE30-40	1 037	10	465	A0055510002	34
	VCE50-60	1 237	10	465	A0055510003	37
	VCE70	1 237	10	570	A0055510004	41
	VCE80-90	1 437	10	570	A0055510005	43
	VCE100	1 657	12	600	A0055510006	51
	VCE110-120	1 957	12	600	A0055510007	67
Panneau arrière laqué (VCE x8-1)	VCE10	637	10	595	A0055510064	33
	VCE20	837	10	595	A0055510065	37
	VCE30-40	1 037	10	595	A0055510066	41
	VCE50-60	1 237	10	595	A0055510067	44
	VCE70	1 237	10	700	A0055510068	49
	VCE80-90	1 437	10	700	A0055510069	51
	VCE100	1 657	12	730	A0055510070	60
	VCE110-120	1 957	12	730	A0055510071	81
Panneau inférieur laqué sans grille (VCEx5-4-1)	VCE10	655	220	20	A0055510010	17
	VCE20	855	220	20	A0055510011	20
	VCE30-40	1 055	220	20	A0055510012	23
	VCE50-70	1 255	220	20	A0055510013	26
	VCE80-90	1 455	220	20	A0055510014	29
	VCE100	1 665	240	20	A0055510015	51
		VCE110-120	1 965	240	20	A0055510016
Panneau inférieur laqué avec grille et filtre à air (for VCEx0-9)	VCE10	655	220	34	A0055510017	28
	VCE20	855	220	34	A0055510018	32
	VCE30-40	1 055	220	34	A0055510019	34
	VCE50-70	1 255	220	34	A0055510020	39
	VCE80-90	1 455	220	34	A0055510021	42
	VCE100	1 665	240	34	A0055510022	50
		VCE110-120	1 965	240	34	A0055510023
BOITE METALLIQUE						
Boîte métallique spéciale pour version non carrossé (seulement pour VCEx7)	VCE17	610	225	675	A0055530001	113
	VCE27	810	225	675	A0055530002	118
	VCE37-47	1 010	225	675	A0055530003	122
	VCE57-67	1 210	225	675	A0055530004	127
	VCE77	1 210	225	780	A0055530005	139
	VCE87-97	1 410	225	780	A0055530006	145
GRILLES						
Grilles de soufflage orientables en nylon	VCE10				A0055520101	22
	VCE20				A0055520102	31
	VCE30-40				A0055520103	35
	VCE50-70				A0055520104	42
	VCE80-90				A0055520105	49
	VCE100				A0055520106	56
	VCE110-120				A0055520101	70
Grilles de soufflage fixes en nylon	VCE10				A0055520090	7
	VCE20				A0055520091	10
	VCE30-40				A0055520092	11
	VCE50-70				A0055520093	14
	VCE80-90				A0055520094	16
	VCE100				A0055520095	19
	VCE110-120				A0055520096	23
Grilles de soufflage orientables en ABS	VCE10				A0055520011	15
	VCE20				A0055520012	20
	VCE30-40				A0055520013	24
	VCE50-70				A0055520014	27
	VCE80-90				A0055520015	32
	VCE100				A0055520016	37
	VCE110-120				A0055520017	46



TARIF PUBLIC VENTIL-CONVECTEURS

Description	Modèles	DESCRIPTIF			Code	PRIX [€ HT]
PANNEAU DECORATIF						
Panneau en tôle prélaqué blanc + plenum d'aspiration 90° (VCEx7)	VCE17	650	20	735	A0055510156	66
	VCE27	850	20	735	A0055510157	75
	VCE37-47	1 050	20	735	A0055510158	85
	VCE57-67	1 250	20	735	A0055510159	95
	VCE77	1 250	20	840	A0055510160	100
	VCE87-97	1 450	20	840	A0055510161	103
	VCE107	1 690	20	945	A0055510162	128
	VCE117-127	1 990	20	945	A0055510163	161
Panneau en tôle prélaqué blanc + plenum d'aspiration 90° + plenum de soufflage 90° (VCEx3)	VCE13	750	20	895	A0055510038	132
	VCE23	950	20	895	A0055510039	144
	VCE33-43	1 150	20	895	A0055510040	161
	VCE53-63	1 350	20	895	A0055510041	176
	VCE73	1 350	20	1000	A0055510053	186
	VCE83-93	1 550	20	1000	A0055510042	204
Panneau en tôle prélaqué blanc + plenum d'aspiration 90° + plenum de soufflage 90° (VCEx2)	VCE12	650	20	895	A0055510171	132
	VCE22	850	20	895	A0055510172	144
	VCE32-42	1 050	20	895	A0055510173	161
	VCE52-62	1 250	20	895	A0055510174	176
	VCE72	1 250	20	1000	A0055510175	186
	VCE82-92	1 450	20	1000	A0055510176	204
	VCE102	1 690	20	1020	A0055510177	255
	VCE112-122	1 990	20	1020	A0055510178	293
Panneau en bois peint blanc + plenum d'aspiration 90° (VCEx7)	VCE17	650	20	720	A0055510187	152
	VCE27	850	20	720	A0055510188	172
	VCE37-47	1 050	20	720	A0055510189	194
	VCE57-67	1 250	20	720	A0055510190	214
	VCE77	1 250	20	825	A0055510191	228
	VCE87-97	1 450	20	825	A0055510192	247
	VCE107	1 750	20	857	A0055510193	319
	VCE117-127	2 050	20	857	A0055510194	383
Panneau en bois peint blanc + plenum d'aspiration 90° + plenum de soufflage 90° (VCEx2-3)	VCE12/3	650	20	880	A0055510202	192
	VCE22/3	850	20	880	A0055510203	218
	VCE32/3-42/3	1 050	20	880	A0055510204	244
	VCE52/3-62/3	1 250	20	880	A0055510205	269
	VCE72/3	1 250	20	985	A0055510206	290
	VCE82/3-92/3	1 450	20	985	A0055510207	316
GRILLES						
Grille de soufflage en ABS sans filtre (VCEx2-7-3)	VCE10	330	155	18	A0055520000	22
	VCE20	530	155	18	A0055520001	25
	VCE30-40	730	155	18	A0055520002	28
	VCE50-70	930	155	18	A0055520003	31
	VCE80-90	1 130	155	18	A0055520004	34
Grille d'aspiration en ABS avec filtre (VCEx2-7-3)	VCE10	330	155	18	A0055520025	23
	VCE20	530	155	18	A0055520026	31
	VCE30-40	730	155	18	A0055520027	37
	VCE50-70	930	155	18	A0055520028	41
	VCE80-90	1 130	155	18	A0055520029	44
Grille de soufflage aluminium orientable sans filtre à air (VCEx2-7-3)	VCE10	360	180	46	A0055520060	43
	VCE20	560	180	46	A0055520061	68
	VCE30-40	760	180	46	A0055520062	93
	VCE50-70	960	180	46	A0055520063	108
	VCE80-90	1 160	180	46	A0055520064	125
	VCE100	1 380	200	46	A0055520065	160
	VCE110-120	1 680	200	46	A0055520066	180
Grille d'aspiration aluminium fixe(30°) avec filtre(VCEx2-7-3)	VCE10	360	180	46	A0055520046	75
	VCE20	560	180	46	A0055520047	90
	VCE30-40	760	180	46	A0055520048	105
	VCE50-70	960	180	46	A0055520049	122
	VCE80-90	1 160	180	46	A0055520050	145
	VCE100	1 380	200	46	A0055520051	185
	VCE110-120	1 680	200	46	A0055520052	215



TARIF PUBLIC VENTILO-CONVECTEURS

Description	Modèles	DESCRIPTIF	Code	PRIX [€ HT]	
VANNES TOUT OU RIEN 230 Vac (MONTEE)					
2 tubes - 3 voies	VCE 10-60	Standard: 1/2"	A0055573012	142	
4 tubes - 3 voies		Aux: 1/2"	A0055573C01	269	
2 tubes - 2 voies		Standard: 1/2"	A0055572012	127	
4 tubes - 2 voies		Aux: 1/2"	A0055572C01	244	
vannes isolement/réglage - système 2 tubes		Standard: 1/2"	A0055575012	39	
vannes isolement/réglage - système 4 tubes		Aux: 1/2"	A0055575C01	77	
2 vannes d'isolement - système 2 tubes		Standard: 1/2"	A0055576012	34	
2 vannes d'isolement - système 4 tubes		Aux: 1/2"	A0055576C01	68	
Raccords cuivre pour système 2 tubes			A0055579000	16	
Raccords cuivre pour système 4 tubes			A0055579001	32	
Paire de flexible de raccordement			A0055630030	31	
2 tubes - 3 voies		VCE 70-90	Standard: 3/4"	A0055573034	147
4 tubes - 3 voies			Aux: 3/4"	A0055573C02	293
2 tubes - 2 voies			Standard: 3/4"	A0055572034	133
4 tubes - 2 voies	Aux: 3/4"		A0055572C02	259	
vannes isolement/réglage - système 2 tubes	Standard: 3/4"		A0055575034	46	
vannes isolement/réglage - système 4 tubes	Aux: 3/4"		A0055575C02	93	
2 vannes d'isolement - système 2 tubes	Standard: 3/4"		A0055576034	41	
2 vannes d'isolement - système 4 tubes	Aux: 3/4"		A0055576C02	82	
Raccords cuivre pour système 2 tubes			A0055579000	16	
Raccords cuivre pour système 4 tubes			A0055579001	32	
Paire de flexible de raccordement			A0055630031	44	
2 tubes - 3 voies	VCE 100-120		Standard: 1"	A0055573100	170
4 tubes - 3 voies			Aux: 3/4"	A0055573C03	318
2 tubes - 2 voies			Standard: 1"	A0055572100	170
4 tubes - 2 voies		Aux: 3/4"	A0055572C03	303	
vannes isolement/réglage - système 2 tubes		Standard: 1"	A0055575100	69	
vannes isolement/réglage - système 4 tubes		Aux: 3/4"	A0055575C03	116	
2 vannes d'isolement - système 2 tubes		Standard: 1"	A0055576100	48	
2 vannes d'isolement - système 4 tubes		Aux: 3/4"	A0055576C03	88	
Raccords cuivre pour système 2 tubes			A0055579000	16	
Raccords cuivre pour système 4 tubes			A0055579001	32	
Paire de flexible de raccordement			A0055630032	54	
VANNE 3 POINTS FLOTTANTS (24Vac) (MONTEE)					
2 tubes - 3 voies		VCE 10-60	Standard: 1/2"	A005557F312	259
4 tubes - 3 voies			Standard: 1/2" - Aux: 1/2"	A005557F3C1	506
2 tubes - 2 voies	Standard: 1/2"		A005557F212	202	
4 tubes - 2 voies	Standard: 1/2" - Aux: 1/2"		A005557F2C1	392	
2 tubes - 3 voies	VCE 70-90	Standard: 3/4"	A005557F334	302	
4 tubes - 3 voies		Standard: 3/4" - Aux: 3/4"	A005557F3C2	592	
2 tubes - 2 voies		Standard: 3/4"	A005557F234	230	
4 tubes - 2 voies		Standard: 3/4" - Aux: 3/4"	A005557F2C2	449	
2 tubes - 3 voies	VCE 100-120	Standard: 1"	A005557F310	321	
4 tubes - 3 voies		Standard: 1" - Aux: 3/4"	A005557F3C3	611	
2 tubes - 2 voies		Standard: 1"	A005557F210	244	
4 tubes - 2 voies		Standard: 1" - Aux: 3/4"	A005557F2C3	463	
KIT VANNE MODULANTE 0-10 V (24Vac) (MONTEE)					
2 tubes - 3 voies	VCE 10-60	Standard: 1/2"	A005557M312	342	
4 tubes - 3 voies		Standard: 1/2" - Aux: 1/2"	A005557M3C1	674	
2 tubes - 2 voies		Standard: 1/2"	A005557M212	329	
4 tubes - 2 voies		Standard: 1/2" - Aux: 1/2"	A005557M2C1	646	
2 tubes - 3 voies	VCE 70-90	Standard: 3/4"	A005557M334	390	
4 tubes - 3 voies		Standard: 3/4" - Aux: 3/4"	A005557M3C2	769	
2 tubes - 2 voies		Standard: 3/4"	A005557M234	365	
4 tubes - 2 voies		Standard: 3/4" - Aux: 3/4"	A005557M2C2	742	
2 tubes - 3 voies	VCE 100-120	Standard: 1"	A005557M310	448	
4 tubes - 3 voies		Standard: 1" - Aux: 3/4"	A005557M3C3	827	
2 tubes - 2 voies		Standard: 1"	A005557M210	428	
4 tubes - 2 voies		Standard: 1" - Aux: 3/4"	A005557M2C3	812	

A : vanne + servomoteur
B : raccords cuivre
C : vanne d'arrêt
& vanne de réglage

